

VERVOLGOPLEIDING:

ZOEKEN, KIEZEN & AANMELDEN

Digitaal Doorstroom Dossier via Intergrid



Fasen van studiekeuze



Op naar het MBO!

- Alle vierdejaars
- Aanmelden bij de vervolgopleiding die bij jou past!
- Tussen 1 november 2017 en 1 april 2018

UITZONDERING: Sint Lucas. Tussen 1 oktober 2017 en 1 april 2018.

- Let op: sommige opleidingen zitten al binnen een paar dagen vol!
- Zorg altijd voor een plan B



Aanmelden!

Wat is hier voor nodig?

1. Aanmelden via de website van de school
 - Kopie Identiteitsbewijs nodig (gescand)
 - Dit altijd eerst doen! Dan ben je bekend bij de school

2. Invullen & opsturen Digitaal Doorstroom Dossier (DDD)
 - Identiteitsbewijs nodig voor BSN

- **UITZONDERING: Summa College.**

Het Doorstroom Dossier = de aanmelding.

Geen aparte aanmelding via de website van de school nodig.



Aanmelden

1. Aanmelden via de website van de school

1. Ga naar de website van de school
2. Zoek de opleiding die je wilt volgen
3. Klik op de knop "aanmelden"
4. Doorloop de stappen en beantwoord de vragen

Vergeet niet om een kopie ID toe te voegen aan het aanmeldformulier.

Je mag je voor meerdere opleidingen aanmelden (plan B)

Bij het Summa College is een aanmelding via de website niet nodig. Het opsturen van het DDD is voldoende.



Aanmelden

2. Invullen & opsturen Digitaal Doorstroom Dossier (DDD)

- Een verzameling van informatie over jou die je opstuurt naar de vervolgopleiding die je wilt gaan volgen.
 1. Deel A: informatie ingevuld door jou
 - Persoonsgegevens, schoolloopbaan, stage/werkervaringen, motivatie voor studiekeuze
 2. Deel B: informatie ingevuld door jouw mentor
 - Advies over de studiekeuze
 3. Akkoordverklaring: ingevuld door jou. Vervolgens stuur je jouw DDD op.

- Je mag voor meerdere opleidingen een DDD maken.



Aanmelden

Waarom een Digitaal Doorstroom Dossier?

- Het bevat informatie die de vervolgopleiding nodig heeft om:
 - Te weten wie jij bent
 - Te weten welke ondersteuning jij nodig hebt tijdens de studie
- Informatie die de vervolgopleiding gebruikt tijdens de intake/kennismaking
 - Kun jij onderbouwen waarom je voor deze opleiding kiest?
 - Ben jij geschikt voor de opleiding?



Aanmelden

Hoe maak je een Digitaal Doorstroom Dossier?

- Je krijgt van je mentor dit formulier met een uitleg en een activatiecode.
- Ga naar de website: www.digitaaldoorstroomdossier.nl
- Volg de 7 stappen op het formulier nauwkeurig.

Let op:

- Houd je ID/paspoort bij de hand
- Gebruik een e-mailadres en wachtwoord die jij kunt onthouden

Aanmelden

Beste [NAAM],

Om een Digitaal Doorstroomdossier in te vullen, ga je eerst naar www.digitaaldoorstroomdossier.nl. Als je voor het eerst op deze pagina bent, vragen we je eerst een nieuw account aan te maken:

1. Klik op '*maak een nieuw account*'.
2. Vul je BSN en e-mail in.
3. Ga naar je e-mail en klik op de link die we je hebben gestuurd.
4. Verzin een wachtwoord dat aan de eisen voldoet (en onthoud deze goed).

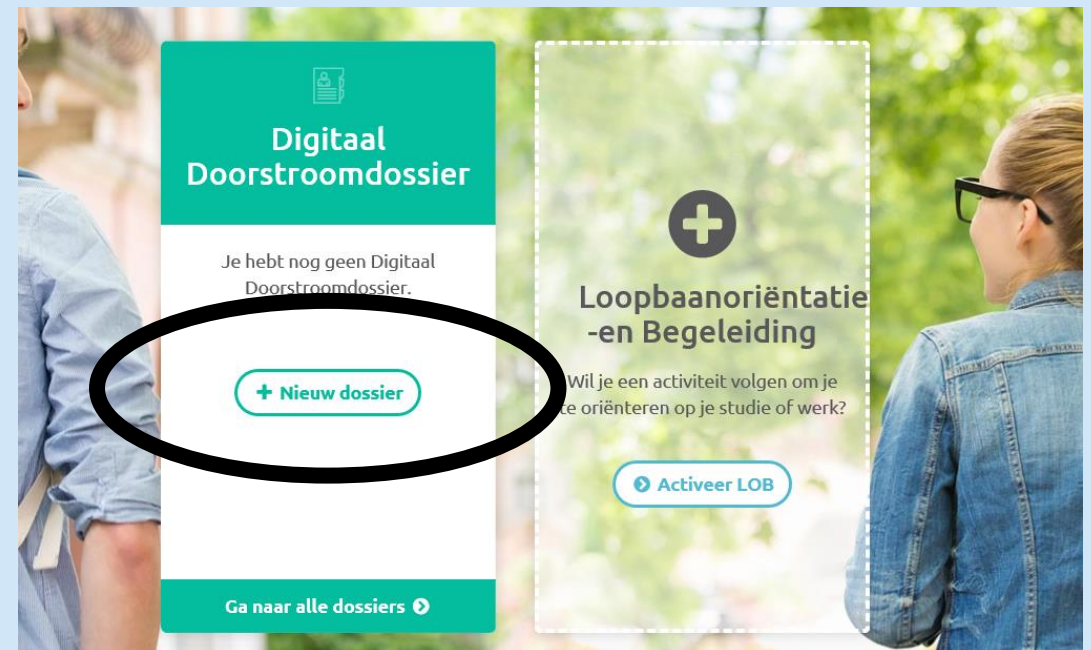
Je hebt nu een Intergrip account. Je kunt nu inloggen met je e-mail en wachtwoord. De volgende stap is het starten van een Digitaal Doorstroomdossier:

5. Klik op het vlak met de tekst Digitaal Doorstroomdossier.
6. Vul de volgende activatiecode in: [CODE]
7. Klik op de knop '*Nieuw dossier*' om je Digitaal Doorstroomdossier te starten.

Waarom vul je een Digitaal Doorstroomdossier in?
Wanneer je je inschrijft voor een MBO opleiding moet je een Digitaal Doorstroomdossier invullen. Je kunt alleen een intakegesprek voeren als je het DDD helemaal hebt ingevuld en hebt afgerond. Deel A van het DDD vul je zelf in. Vervolgens vult jouw mentor deel B in. Zodra deel B is ingevuld, ontvang je een e-mail dat je de akkoordverklaring in kunt vullen. Na het invullen van de akkoordverklaring is het dossier afgerond en zichtbaar voor het MBO.

Hoe maak je een Digitaal Doorstroom Dossier?

- Je hebt alle stappen doorlopen van het formulier.
- Nu klik je op de knop “ + Nieuw dossier” en ga je het DDD invullen



Aanmelden

Hoe maak je een Digitaal Doorstroom Dossier?

- Vul alles in tot in de linkse balk alle percentages 100% zijn.
- Klik vervolgens op “opsturen naar mentor”

Aanmelden

The screenshot shows the 'Digitaal Doorstroomdossier' web application. The header includes the logo, the title 'Digitaal Doorstroomdossier', and a welcome message for Astrid van Abeelen. Navigation buttons for 'Mijn dossiers', 'Deelnemende MBO's', and 'Mijn account' are visible. The main content area is divided into a left sidebar and a main form area. The sidebar shows progress for 'Persoonsgegevens' (35%) and 'Vervolgkeuze' (0%). The main form area is titled 'Persoonlijke gegevens' and contains fields for 'Personalia' (Roepnaam, Voornamen, Voorletters, Tussenvoegsel, Achternaam) and 'Geslacht'. The 'Voorletters' field is highlighted in red with an error message: 'Dit is een verplicht veld.'

[Terug naar oude formulier](#)

Digitaal Doorstroomdossier
Welkom Astrid van Abeelen | ISN: L8558356236

[Mijn dossiers](#) [Deelnemende MBO's](#) [Mijn account](#)

Persoonlijke gegevens [Handleiding](#) [Help](#) [Opslaan en sluiten](#)

Persoonsgegevens

- Persoonlijke gegevens** 2 35%
- Familie, wonen en vrij... 0%
- School van herkomst 0%
- Competenties 0%
- Stages/werk/trainingen... 0%
- Plusdocument 0%
- Ondersteuning 0%

Vervolgkeuze

- Motivatie 0%
- Vorbereiding keuze 0%
- Vervolgopleiding 0%

Personalia

Roepnaam: Astrid ✓ *

Voornamen: Astrid ✓ *

Voorletters: ✗ *
Dit is een verplicht veld.

Tussenvoegsel:


Achternaam: Abeelen ✓ *

Geslacht

man vrouw


Invullen van je Digitaal Doorstroom Dossier

- Deel A af nog niet af.



Keuze	Status	Laatst gewijzigd
Nog niet ingevuld	Ga verder met deel A	7 minuten geleden

- Deel A af en opgestuurd naar de mentor
Deel B nog niet ingevuld.



Keuze	Status	Laatst gewijzigd
ROC Tilburg Sport- en Bewegingscoördinator, niveau 4... ↗	Start deel B	9 maanden geleden

- Deel A en B af, maar akkoordverklaring
nog niet af.



Keuze	Status	Laatst gewijzigd
Summa College Onderwijsassistent ↗	In akkoordverklaring	5 maanden geleden

- Het Doorstroom Dossier is ingevuld en
opgestuurd.



Keuze	Status	Laatst gewijzigd
Summa College Beveiligder ↗	Print	8 maanden geleden

Aanmelden

In welke fase zit jij?



Zoeken

Verkennen

Verdiepen

Beslissen

Aanmelden

- Wat doe je graag?
- Waar ben je goed in?
- Wat vind jij belangrijk in een opleiding/werk?

Informatie verzamelen

- Over jezelf
- Over opleidingen

- Gericht opleidingen bekijken & vergelijken.

- Kiezen!
- Welke opleiding past het beste bij mij?
 - Welke school past het beste bij mij?